



Наглядное пособие



Звуковые дорожки

Подготовила:
Учитель-логопед
Рекеда О.Д.

Когда ребенок начинает изучать новый звук, первое, что он учится делать – произносить звук изолированно. Закрепление этого навыка можно сделать веселым и познавательным с помощью логопедических звуковых дорожек.

Это «пути», проходя которые ребенок произносит звуки. Благодаря ярким картинкам и игрушкам этот процесс остается интересным и занимательным долгое время.

Здесь вы найдете подборку звуковых дорожек и звуковых «кочек» на разные темы + мини задание к каждому листу.

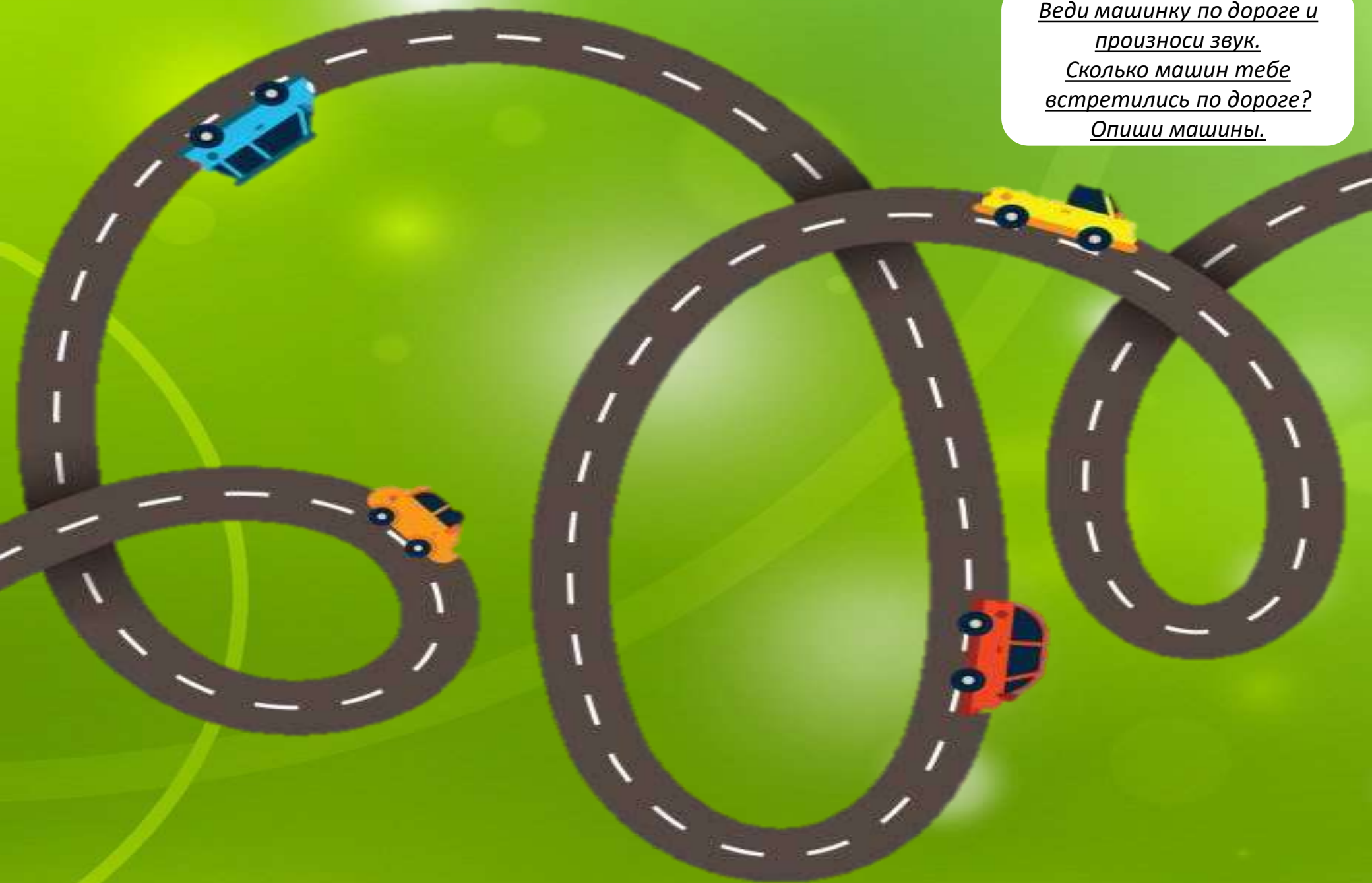
Веди машинку по дороге и
произноси звук.
Сколько машин тебе
встретились по дороге?




Выбери самую длинную дорогу.
Веди машинку по дороге и
произноси звук.
Сколько машин тебе встретились
по дороге?



Веди машинку по дороге и
произноси звук.
Сколько машин тебе
встретились по дороге?
Опиши машины.

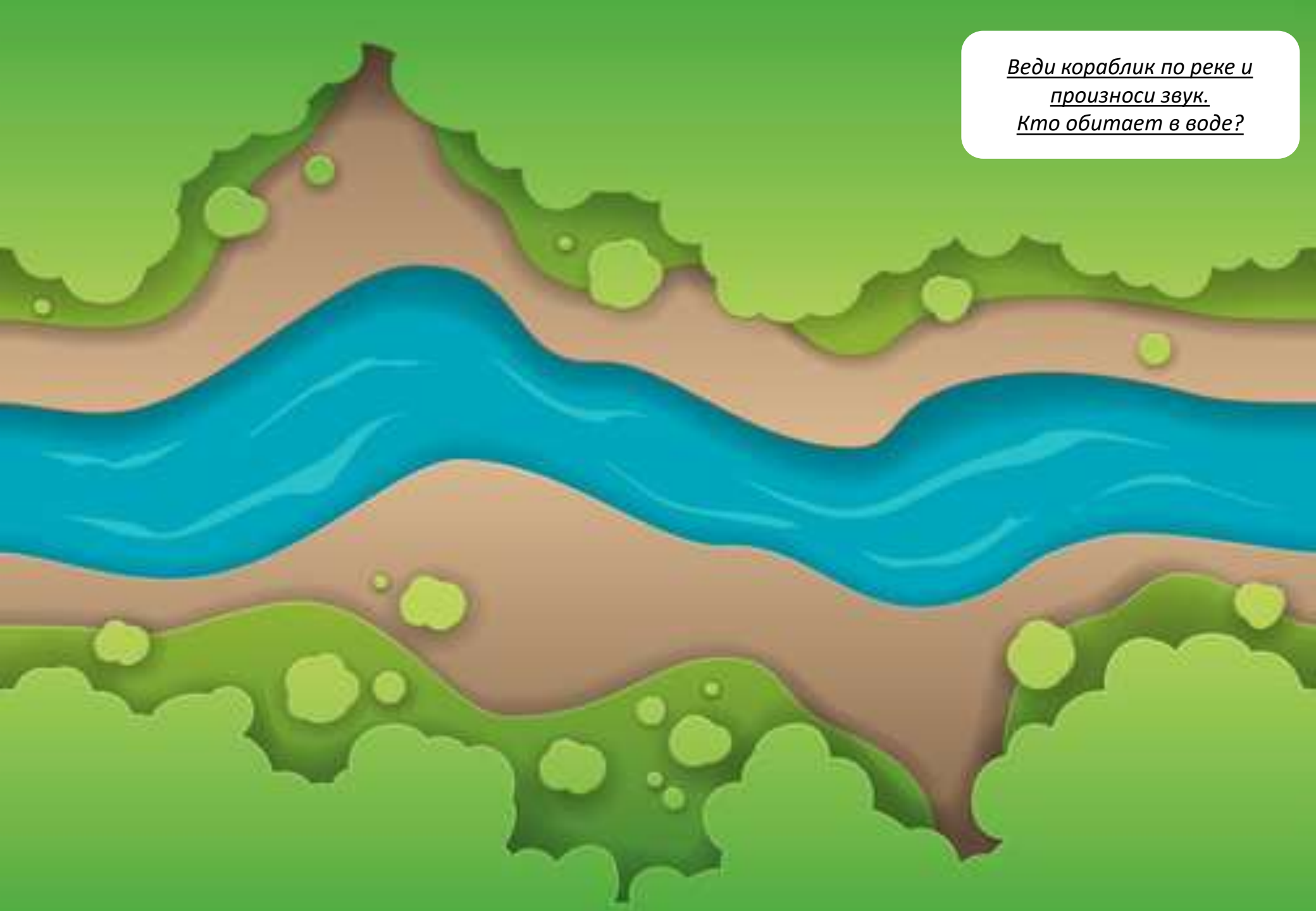




Давай покорим космос! Веди ракету по пути и произноси звук.
Как называется планета, на которой мы живем?


Веди кораблик по реке и
произноси звук.
Найди на картинке бабочку и
ветку с листьями.





Веди кораблик по реке и
произноси звук.
Кто обитает в воде?

Веди поезд по рельсам и
произноси звук.
Какой еще транспорт
движется по рельсам?




Прыгай по кувшинкам и
произноси звук/слоги?
Найди всех лягушек.



Прыгай по камушкам и
произноси звук/слоги?
Посчитай, сколько камышей
ты видишь?





Прыгай по планетам и
произноси звук/слоги.
Найди одинаковые планеты.

Нажимай кнопочки на роботе,
чтобы запустить его, и
произноси звук/слоги.
Покажи, как движется робот.

