


Звуковой анализ

слова



Обучение звуковому анализу слова



является основной задачей этапа подготовки

- При **обучении** чтению исходным процессом является **звуковой анализ устной речи**, то есть мысленное расчленение **слова** на составляющие его **звуки**, установление их количества и последовательности. **определение количества звуков в слове;**
- фонетическую характеристику **звуков** (умение дифференцировать гласные и согласные **звуки**, твердые и мягкие);
- определение места **звука в слове.**

Игра «Сколько в слове слогов, столько сделаем хлопков»





ЗВУКИ И БУКВЫ

ЗВУКИ

МЫ СЛЫШИМ



БУКВЫ

МЫ ВИДИМ



МЫ ПРОИЗНОСИМ



МЫ ПИШЕМ




Всегда МЯГКИЕ звуки

Щ



Ч Й



Всегда ТВЕРДЫЕ звуки




Ж

Ц

Ш



Гласный звук – красный квадрат
Согласный твёрдый – синий квадрат
Согласный мягкий – зелёный квадрат



Согласные звуки **МЯГКИЕ**,
если после НИХ стоят гласные:

Я Е Ё Ю И

Например:

ПЯ

МЮ

ВЕ

НЯ

БИ

ТЕ

ГИ

РЁ


СЕ

ДИ



ЛЁ

ТЮ

Найди первый, последний звук в слове



Найди гласный звук в слове



Звуковой анализ слова



Three horizontal strips for phonetic analysis on a light blue background. Each strip is divided into five colored segments: blue, pink, blue, pink, blue. The first segment of each strip contains an illustration: a yellow vase, a red fox, and a red devil-like character holding a lantern. Below the strips is a yellow cardboard box with three compartments. The top row of the box contains green, red, and blue paper. The bottom row contains green, blue, and red paper.

Three horizontal strips for phonetic analysis on a light green background. Each strip is divided into six white segments. The first segment of each strip contains an illustration: a blue padlock, a brown boat, and a black rose. Below the strips is a yellow cardboard box with three compartments. The top row of the box contains green, red, and blue paper. The bottom row contains green, blue, and red paper.

Звуковой анализ слова



 <p>У Т К А</p> <p>■ ■ ■ ■</p>	 <p>Л Е Щ</p> <p>■ ■ ■</p>
 <p>П А У К</p> <p>■ ■ ■ ■</p>	 <p>Л И С А</p> <p>■ ■ ■ ■</p>
 <p>Г У С Ъ</p> <p>■ ■ ■</p>	 <p>В О Л К</p> <p>■ ■ ■ ■</p>

Найди первый звук в слове, напиши букву

The cards contain the following illustrations in their top rows:

- Card 1: Red car, Orange, Frog, Clock, Socks
- Card 2: Butterfly, Socks, Ice cream, Raccoon, Pancake
- Card 3: Refrigerator, Pear, Comb, Skirt, Beetle
- Card 4: Jug, Bee, Christmas tree, Excavator, Fish
- Card 5: Tree, Train, Bear, Glove, Leaf
- Card 6: Butterfly, Socks, Ice cream, Raccoon, Pancake
- Card 7: Tree, Train, Bear, Glove, Leaf



Спасибо за внимание!



Вопросы?